




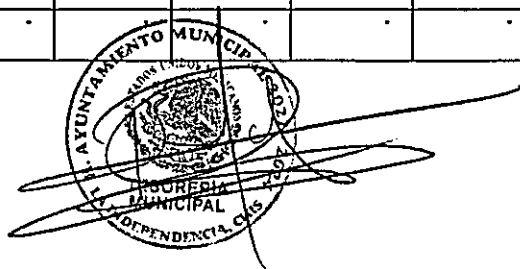
**MUNICIPIO DE LA INDEPENDENCIA**  
**CALENDARIO DE PRESUPUESTO DE EGRESOS DEL EJERCICIO FISCAL 2024**





CONCEPTO	ANUAL	ENERO	FEBRERO	MARZO	ABRIL	MAYO	JUNIO	JULIO	AGOSTO	SEPTIEMBRE	OCTUBRE	NOVIEMBRE	DICIEMBRE
<b>TOTAL</b>	<b>259,772,697.16</b>	<b>21,647,724.76</b>	<b>21,647,724.76</b>	<b>21,647,724.76</b>	<b>21,647,724.76</b>	<b>21,647,724.76</b>	<b>21,647,724.76</b>	<b>21,647,724.76</b>	<b>21,647,724.76</b>	<b>21,647,724.76</b>	<b>21,647,724.76</b>	<b>21,647,724.76</b>	<b>21,647,724.76</b>
SERVICIOS PERSONALES	10,801,452.00	900,121.00	900,121.00	900,121.00	900,121.00	900,121.00	900,121.00	900,121.00	900,121.00	900,121.00	900,121.00	900,121.00	900,121.00
REMUNERACIONES AL PERSONAL DE CARÁCTER PERMANENTE	8,889,816.00	740,818.00	740,818.00	740,818.00	740,818.00	740,818.00	740,818.00	740,818.00	740,818.00	740,818.00	740,818.00	740,818.00	740,818.00
REMUNERACIONES AL PERSONAL DE CARÁCTER TRANSITORIO	150,000.00	12,500.00	12,500.00	12,500.00	12,500.00	12,500.00	12,500.00	12,500.00	12,500.00	12,500.00	12,500.00	12,500.00	12,500.00
REMUNERACIONES ADICIONALES Y ESPECIALES	1,761,636.00	146,803.00	146,803.00	146,803.00	146,803.00	146,803.00	146,803.00	146,803.00	146,803.00	146,803.00	146,803.00	146,803.00	146,803.00
SEGURIDAD SOCIAL	-	-	-	-	-	-	-	-	-	-	-	-	-
OTRAS PRESTACIONES SOCIALES Y ECONÓMICAS	-	-	-	-	-	-	-	-	-	-	-	-	-
PREVISIONES	-	-	-	-	-	-	-	-	-	-	-	-	-
PAGO DE ESTÍMULOS A SERVIDORES PÚBLICOS	-	-	-	-	-	-	-	-	-	-	-	-	-
MATERIALES Y SUMINISTROS	17,992,899.90	1,499,408.33	1,499,408.33	1,499,408.33	1,499,408.33	1,499,408.33	1,499,408.33	1,499,408.33	1,499,408.33	1,499,408.33	1,499,408.33	1,499,408.33	1,499,408.33
MATERIALES DE ADMINISTRACIÓN, EMISIÓN DE DOCUMENTOS Y ARTÍCULOS OFICIALES	12,343,610.35	1,028,634.20	1,028,634.20	1,028,634.20	1,028,634.20	1,028,634.20	1,028,634.20	1,028,634.20	1,028,634.20	1,028,634.20	1,028,634.20	1,028,634.20	1,028,634.20
ALIMENTOS Y UTENSILIOS	59,840.00	4,986.67	4,986.67	4,986.67	4,986.67	4,986.67	4,986.67	4,986.67	4,986.67	4,986.67	4,986.67	4,986.67	4,986.67
MATERIAS PRIMAS Y MATERIALES DE PRODUCCIÓN Y COMERCIALIZACIÓN	-	-	-	-	-	-	-	-	-	-	-	-	-
MATERIALES Y ARTÍCULOS DE CONSTRUCCIÓN Y DE REPARACIÓN	13,385.00	1,115.42	1,115.42	1,115.42	1,115.42	1,115.42	1,115.42	1,115.42	1,115.42	1,115.42	1,115.42	1,115.42	1,115.42
PRODUCTOS QUÍMICOS, FARMACÉUTICOS Y DE LABORATORIO	2,264,800.00	188,733.33	188,733.33	188,733.33	188,733.33	188,733.33	188,733.33	188,733.33	188,733.33	188,733.33	188,733.33	188,733.33	188,733.33
COMBUSTIBLES, LUBRICANTES Y ADITIVOS	1,493,190.00	124,432.50	124,432.50	124,432.50	124,432.50	124,432.50	124,432.50	124,432.50	124,432.50	124,432.50	124,432.50	124,432.50	124,432.50
VESTUARIO, BLANCOS, PRENDAS DE PROTECCIÓN Y ARTÍCULOS DEPORTIVOS	37,195.00	3,099.58	3,099.58	3,099.58	3,099.58	3,099.58	3,099.58	3,099.58	3,099.58	3,099.58	3,099.58	3,099.58	3,099.58
MATERIALES Y SUMINISTROS PARA SEGURIDAD	-	-	-	-	-	-	-	-	-	-	-	-	-
HERRAMIENTAS, REFACCIONES Y ACCESORIOS MENORES	1,780,879.55	148,406.63	148,406.63	148,406.63	148,406.63	148,406.63	148,406.63	148,406.63	148,406.63	148,406.63	148,406.63	148,406.63	148,406.63
SERVICIOS GENERALES	8,824,130.16	735,344.18	735,344.18	735,344.18	735,344.18	735,344.18	735,344.18	735,344.18	735,344.18	735,344.18	735,344.18	735,344.18	735,344.18
SERVICIOS BASICOS	1,585,949.79	132,162.48	132,162.48	132,162.48	132,162.48	132,162.48	132,162.48	132,162.48	132,162.48	132,162.48	132,162.48	132,162.48	132,162.48
SERVICIOS DE ARRENDAMIENTO	-	-	-	-	-	-	-	-	-	-	-	-	-



SERVICIOS PROFESIONALES, CIENTÍFICOS, TÉCNICOS Y OTROS SERVICIOS	482,411.28	40,200.94	40,200.94	40,200.94	40,200.94	40,200.94	40,200.94	40,200.94	40,200.94	40,200.94	40,200.94	40,200.94	40,200.94
SERVICIOS FINANCIEROS, BANCARIOS Y COMERCIALES	16,750.40	1,395.87	1,395.87	1,395.87	1,395.87	1,395.87	1,395.87	1,395.87	1,395.87	1,395.87	1,395.87	1,395.87	1,395.87
SERVICIOS DE INSTALACIÓN, REPARACIÓN, MANTENIMIENTO Y CONSERVACIÓN	1,401,633.43	116,802.79	116,802.79	116,802.79	116,802.79	116,802.79	116,802.79	116,802.79	116,802.79	116,802.79	116,802.79	116,802.79	116,802.79
SERVICIOS DE COMUNICACIÓN SOCIAL Y PUBLICIDAD	278,750.00	23,229.17	23,229.17	23,229.17	23,229.17	23,229.17	23,229.17	23,229.17	23,229.17	23,229.17	23,229.17	23,229.17	23,229.17
SERVICIOS DE TRASLADO Y VIÁTICOS	128,015.00	10,667.92	10,667.92	10,667.92	10,667.92	10,667.92	10,667.92	10,667.92	10,667.92	10,667.92	10,667.92	10,667.92	10,667.92
SERVICIOS OFICIALES	3,861,554.14	321,796.18	321,796.18	321,796.18	321,796.18	321,796.18	321,796.18	321,796.18	321,796.18	321,796.18	321,796.18	321,796.18	321,796.18
OTROS SERVICIOS GENERALES	1,069,066.12	89,088.84	89,088.84	89,088.84	89,088.84	89,088.84	89,088.84	89,088.84	89,088.84	89,088.84	89,088.84	89,088.84	89,088.84
TRANSFERENCIAS, ASIGNACIONES, SUBSIDIOS Y OTRAS AYUDAS	8,697,720.47	724,810.04	724,810.04	724,810.04	724,810.04	724,810.04	724,810.04	724,810.04	724,810.04	724,810.04	724,810.04	724,810.04	724,810.04
TRANSFERENCIAS INTERNAS Y ASIGNACIONES AL SECTOR PÚBLICO	6,958,176.38	579,848.03	579,848.03	579,848.03	579,848.03	579,848.03	579,848.03	579,848.03	579,848.03	579,848.03	579,848.03	579,848.03	579,848.03
SUBSIDIOS Y SUBVENCIONES	-	-	-	-	-	-	-	-	-	-	-	-	-
AYUDAS SOCIALES	1,569,544.09	130,795.34	130,795.34	130,795.34	130,795.34	130,795.34	130,795.34	130,795.34	130,795.34	130,795.34	130,795.34	130,795.34	130,795.34
PENSIONES Y JUBILACIONES	-	-	-	-	-	-	-	-	-	-	-	-	-
DONATIVOS	-	-	-	-	-	-	-	-	-	-	-	-	-
BIENES MUEBLES, INMUEBLES E INTANGIBLES	72,000.00	6,000.00	6,000.00	6,000.00	6,000.00	6,000.00	6,000.00	6,000.00	6,000.00	6,000.00	6,000.00	6,000.00	6,000.00
MOBILIARIO Y EQUIPO DE ADMINISTRACIÓN	64,000.00	5,333.33	5,333.33	5,333.33	5,333.33	5,333.33	5,333.33	5,333.33	5,333.33	5,333.33	5,333.33	5,333.33	5,333.33
MOBILIARIO Y EQUIPO EDUCACIONAL Y RECREATIVO	8,000.00	666.67	666.67	666.67	666.67	666.67	666.67	666.67	666.67	666.67	666.67	666.67	666.67
EQUIPO E INSTRUMENTAL MÉDICO Y DE LABORATORIO	-	-	-	-	-	-	-	-	-	-	-	-	-
VEHÍCULOS Y EQUIPO DE TRANSPORTE	-	-	-	-	-	-	-	-	-	-	-	-	-
MAQUINARIA, OTROS EQUIPOS Y HERRAMIENTAS	-	-	-	-	-	-	-	-	-	-	-	-	-
ACTIVOS BIOLÓGICOS	-	-	-	-	-	-	-	-	-	-	-	-	-
BIENES INMUEBLES	-	-	-	-	-	-	-	-	-	-	-	-	-
ACTIVOS INTANGIBLES	-	-	-	-	-	-	-	-	-	-	-	-	-
INVERSIÓN PÚBLICA	11,596,960.63	966,413.39	966,413.39	966,413.39	966,413.39	966,413.39	966,413.39	966,413.39	966,413.39	966,413.39	966,413.39	966,413.39	966,413.39
OBRA PÚBLICA EN BIENES DE DOMINIO PÚBLICO	11,222,546.47	935,212.21	935,212.21	935,212.21	935,212.21	935,212.21	935,212.21	935,212.21	935,212.21	935,212.21	935,212.21	935,212.21	935,212.21
OBRA PÚBLICA EN BIENES DE DOMINIO PROPIO	374,414.16	31,201.18	31,201.18	31,201.18	31,201.18	31,201.18	31,201.18	31,201.18	31,201.18	31,201.18	31,201.18	31,201.18	31,201.18
PROYECTOS PRODUCTIVOS Y ACCIONES DE FOMENTO	-	-	-	-	-	-	-	-	-	-	-	-	-
INVERSIONES FINANCIERAS Y OTRAS PROVISIONES	-	-	-	-	-	-	-	-	-	-	-	-	-
INVERSIONES PARA EL FOMENTO DE ACTIVIDADES PRODUCTIVAS	-	-	-	-	-	-	-	-	-	-	-	-	-



PROVISIONES PARA CONTINGENCIAS Y OTRAS EROGACIONES ESPECIALES	-	-	-	-	-	-	-	-	-	-	-	-	-
PARTICIPACIONES Y APORTACIONES	201,787,534.00	16,815,627.83	16,815,627.83	16,815,627.83	16,815,627.83	16,815,627.83	16,815,627.83	16,815,627.83	16,815,627.83	16,815,627.83	16,815,627.83	16,815,627.83	16,815,627.83
PARTICIPACIONES	-	-	-	-	-	-	-	-	-	-	-	-	-
APORTACIONES	201,787,534.00	16,815,627.83	16,815,627.83	16,815,627.83	16,815,627.83	16,815,627.83	16,815,627.83	16,815,627.83	16,815,627.83	16,815,627.83	16,815,627.83	16,815,627.83	16,815,627.83
CONVENIOS	-	-	-	-	-	-	-	-	-	-	-	-	-
DEUDA PÚBLICA	-	-	-	-	-	-	-	-	-	-	-	-	-
AMORTIZACIÓN DE LA DEUDA PÚBLICA	-	-	-	-	-	-	-	-	-	-	-	-	-
INTERESES DE LA DEUDA PÚBLICA	-	-	-	-	-	-	-	-	-	-	-	-	-
COMISIONES DE LA DEUDA PÚBLICA	-	-	-	-	-	-	-	-	-	-	-	-	-
GASTOS DE LA DEUDA PÚBLICA	-	-	-	-	-	-	-	-	-	-	-	-	-
ADEUDOS DE EJERCICIOS FISCALES ANTERIORES (ADEFAS)	-	-	-	-	-	-	-	-	-	-	-	-	-

C.P. FREDI ANTONIO MORALES LÓPEZ  
TESORERO MUNICIPAL




LIC. IVAN DE JESÚS LÓPEZ LÓPEZ  
PRESIDENTE MUNICIPAL